

Tutorial Studylicious

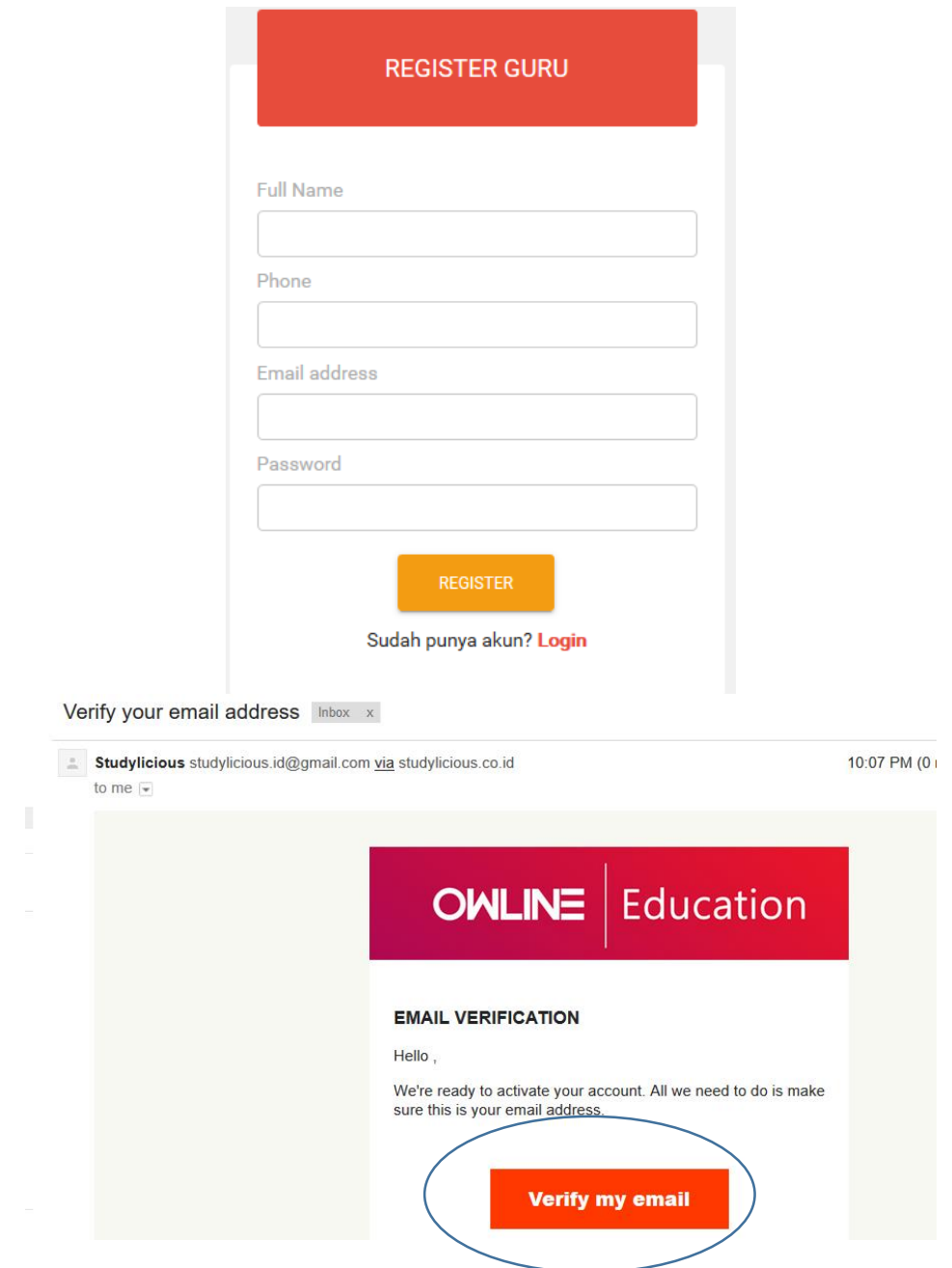


Feed your brain with Studylicious!

www.studylicious.co.id

Register Guru

- Kunjungi <http://studylicious.co.id/teacher/login> , klik **'daftar sekarang'**
- Isi data yang diperlukan lalu klik **'register'**. Pastikan email anda benar.
- Cek inbox email anda. Terdapat email dari owline education, buka email itu dan klik **'verify my email'**
- Kembali ke halaman login studylicious dan login seperti biasa



The image shows two screenshots related to the registration process. The top screenshot is the 'REGISTER GURU' page, which features a red header with the text 'REGISTER GURU'. Below the header are four input fields: 'Full Name', 'Phone', 'Email address', and 'Password'. A yellow 'REGISTER' button is positioned below the 'Password' field. At the bottom of the form, there is a link that says 'Sudah punya akun? Login'. The bottom screenshot is an email verification email from 'Studylicious' (studylicious.id@gmail.com) via 'owline education' (studylicious.co.id). The email header includes the 'OWLINE Education' logo. The main content of the email is titled 'EMAIL VERIFICATION' and says 'Hello , We're ready to activate your account. All we need to do is make sure this is your email address.' A red button labeled 'Verify my email' is circled in blue at the bottom of the email content.

Penjelasan menu

STUDYLICIOUS

Dashboard

Melihat informasi secara menyeluruh

Soal

Segala hal yang berhubungan dengan pembuatan soal & kunjaw

Kontes

Segala hal yang berhubungan dengan kontes/ujian

Penilaian

Melihat hasil nilai peserta ujian

Profil

Melihat profil sendiri

Log Out

Menu Soal

Membuat heading soal
(nama, jml soal, tipe soal
dkk)













Buat tab soal (isi
soal dan kunci
jawaban)

Dashbo

SOAL

BUAT SOAL

Search:

No ^	Nama Soal ⇅	Tipe Soal ⇅	Jumlah Soal ⇅	Jawaban ⇅	Tanggal ⇅	Pembahasan ⇅	Actions
1	Latihan Fisika	One Page	4	A, B	2018-04-05 18:54:07	Tidak	  
2	Latihan Geografi	Random	5	A, B	2018-04-05 14:26:12		  
3	Latihan Bahasa Indonesia	Random	3	A, B	2018-04-05 12:48:56	Tidak	  
4	Latihan Matematika	One Page	10	A, B, C, D, E	2018-04-04 22:11:27		  

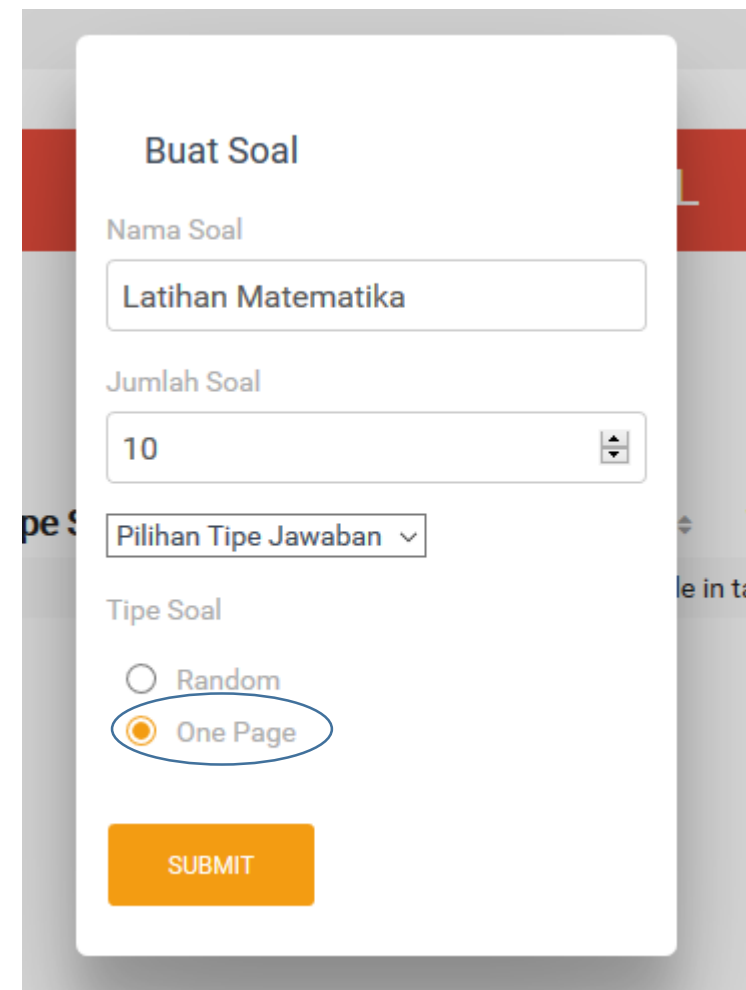
Memasukkan
pembahasan

Sunting soal

Buat Soal (One Page ver.)

One Page Ver. Adalah soal yang diupload langsung menggunakan pdf. Jadi guru tidak perlu input soal satu per satu.

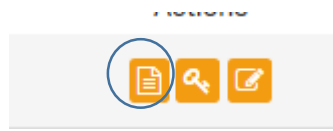
- Klik menu soal, lalu klik **'buat soal'**
- Isi nama soal, jumlah soal, dan tipe jawaban.
- Tipe soal pilih 'one page'



The screenshot shows a form titled "Buat Soal" with the following fields and options:

- Nama Soal:** A text input field containing "Latihan Matematika".
- Jumlah Soal:** A dropdown menu showing the number "10".
- Pilihan Tipe Jawaban:** A dropdown menu with a downward arrow.
- Tipe Soal:** Two radio button options: "Random" (unselected) and "One Page" (selected and circled in blue).
- SUBMIT:** An orange button at the bottom.

- Klik **'tab soal'**
- Klik **'buat tab soal'**
- Nomor awal dan nomor akhir adalah jumlah nomor soal dari pdf anda
- Upload file pdf lalu klik **'simpan'**



pdf

Label	Nomor Awal	Nomor Akhir
matematika	1	10
Nilai Jawaban Benar	Nilai Jawaban Salah	Nilai Jawaban Kosong
0	0	0

File PDF

[Browse...](#) scan0001.pdf

SIMPAN

Kunci Jawaban (One Page Ver.)

- Klik ikon 'kunci'



- Anda akan melihat tampilan disamping
- Set nilai benar, nilai salah, dan nilai kosong
- Isi jawaban yang benar
- Klik 'submit'

KUNCI JAWABAN

matematika

Nilai Benar: 1
Nilai Salah: 0
Nilai Kosong: 0

Soal

LINE STRENGTH MEASUREMENT FOR TRABECULAR BONE ANALYSIS OF MANDIBLE ON DENTAL PANORAMIC RADIOGRAPHS

Agus Zainal Arifin,¹ Akira Asano,² Akira Taguchi,³ Takashi Nakamoto,⁴ Aoyu Yasuiri,⁵ Lutfiana R Dewi,¹ Hudaib Sudlawati,⁶

¹Vision and Image Processing Laboratory, Department of Informatics, Faculty of Information Technology, Sepuluh Nopember Institute of Technology, Surabaya, 60111 Indonesia
²Graduate School of Engineering, Hiroshima University, Hiroshima, Japan
³Department of Dental and Maxillofacial, Matsumoto Dental University, Nagano, Japan
⁴Hiroshima University Hospital, Hiroshima, Japan
E-mail: {aguzain, asany1}@ics.its.ac.id

ABSTRACT

Morphological change of mandibular bone on dental panoramic radiographs provides information that can be used to diagnose osteoporosis. Some researchers applied image segmentation for analyzing density of trabecular bone tissues inside the mandible. However, the segmentation approach is difficult due to complexity of the tissues and unevenly illumination of dental panoramic radiographs. This paper proposes a new method to analyze trabecular bone tissue using multi-scale line operator on Gaussian pyramid. The line strength of trabeculae that has similar orientation with the root of tooth is measured on both left and right side of the mandible. To show the performance of this method we confirm the experimental results with bone mineral density (BMD) assessed by DXA scanner. High correlation between both measurements

bone width has correlation with BMD. Osteoporosis detection using cortical width measurement has been implemented in dental clinic [6]. In other research, computer aided system to automatically detect osteoporosis using cortical width measurement is developed [7].

Correlations of cortical width measurement, number of tooth on mandible, mandibular index, and trabecular pattern on mandible have been proposed [8]. Since BMD is a gold standard for determining whether someone has osteoporosis, correlation analysis between cortical width measurement and BMD was used.

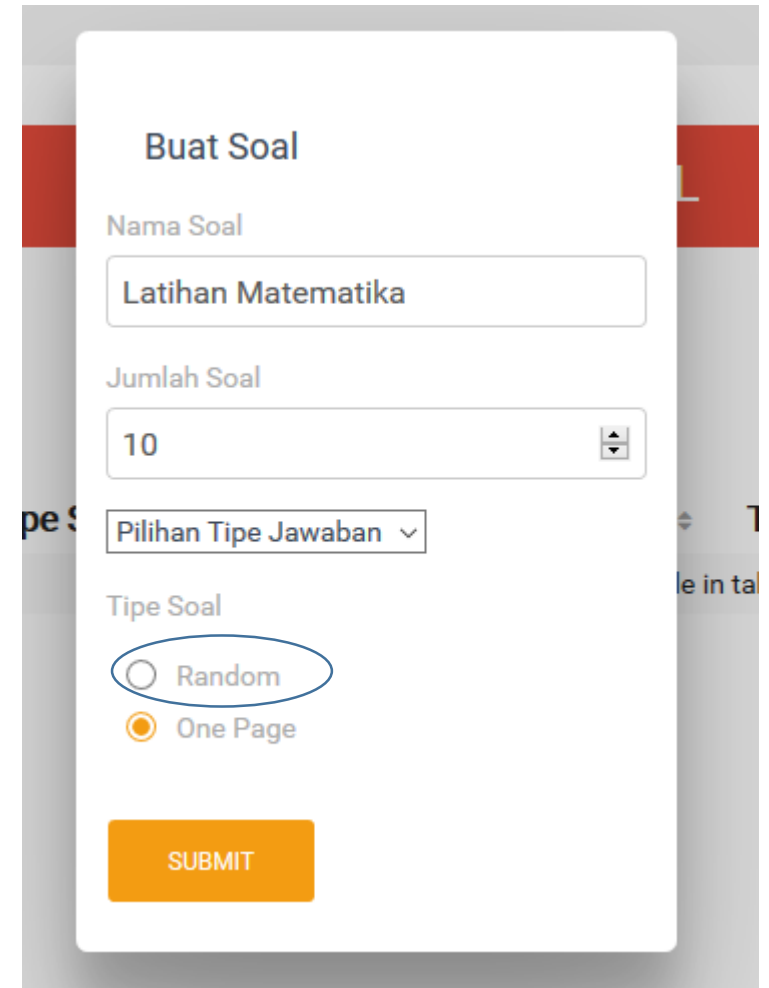
Research to predict the existence of osteoporosis symptom is also implemented on trabecular bone pattern. Measurement is applied in six areas on trabecular tissue. Then, trabecular density is calculated based on pixel grayscale intensity [9]. In [9], deformation analysis to trabecular pattern on mandible and change rate to hips

SUBMIT

Buat Soal (Random ver.)

Random Ver. Adalah soal yang diinput secara langsung ke sistem. Kelebihan dari pdf soal bisa muncul acak

- Klik menu soal, lalu klik **'buat soal'**
- Isi nama soal, jumlah soal, dan tipe jawaban.
- Tipe soal pilih **'random'**



The image shows a web form titled "Buat Soal" (Create Question). The form contains the following fields and options:

- Nama Soal** (Question Name): A text input field containing "Latihan Matematika".
- Jumlah Soal** (Number of Questions): A dropdown menu showing the value "10".
- Pilihan Tipe Jawaban** (Answer Type Selection): A dropdown menu with a downward arrow.
- Tipe Soal** (Question Type): Two radio button options: "Random" (which is selected and circled in blue) and "One Page".
- SUBMIT**: An orange button at the bottom of the form.

Tampilan Tab Soal Random Ver.

Dashboard / Daftar Soal / Tab Soal

TA...

IMPORT SOAL PENGATURAN RANDOM SOAL

Tipe Jawaban : Flexible Fix

Nomor soal: 1 2 3

Kategori:

INPUT GAMBAR

Soal

Dalam kehidupan bernegara, Pancasila berperan sebagai...

Annotations:

- Import banyak soal dengan excel (points to IMPORT SOAL)
- Atur kategori soal apa yang harus dirandom (points to PENGATURAN RANDOM SOAL)
- Nomor soal (points to the circled number input)
- Tipe fix: hanya ada 1 jawaban yang benar
- Tipe flexibel: Setiap opsi jawaban memiliki bobot soal yang berbeda

Import Soal

Import Data Soal

Template soal ada [di sini](#)

Untuk melakukan import soal, ikuti langkah dibawah ini:

- Masukkan data sesuai format (.xls) dari template
- Pada **INDEX** KATEGORI masukkan **ISI** untuk nama kategori
- Pada **INDEX** SOAL masukkan **ISI** untuk isi soal
- Pada **INDEX** {A,B,C,D,E} terdapat 5 total jawaban fleksible tergantung kebutuhan total jawaban Anda
- Pada masing-masing index jawaban terdapat :
 - ISI** adalah isi jawaban tersebut,
 - NILAI** adalah untuk tipe jawaban flexible dari masing-masing jawaban,
 - TF** adalah untuk tipe jawaban fix pilih satu untuk dimasukkan angka "1"
- Untuk gambar hanya bisa dimasukkan secara manual
- Unggah file excel anda dibawah ini lalu klik **'submit'**

PILIH FILE *.XLS*

SUBMIT

CLOSE

INDEX	ISI	NILAI	TF
KATEGORI	BAHASA		
SOAL	Apa kepanjangan B?		
A	Bagi	0	1
B	Burhan	0	
C	Beni	0	
D	Benci	0	
E	Bila	0	
SOAL	Apa kepanjangan A?		
A	Bagi	0	
B	Burhan	0	
C	Beni	0	
D	Benci	0	1
E	Bunda	0	
SOAL	Apa kepanjangan H?		
A	Bagi	0	
B	Burhan	0	
C	Beni	0	
D	Benci	0	1
E	Bunda	0	
SOAL	Apa kepanjangan S?		
A	Bagi	0	
B	Burhan	0	
C	Beni	0	
D	Benci	0	1




Daftar Kontes

Membuat heading kontes (nama kontes, tipe kontes dkk)

DAFTAR KONTES Sunting kontes

BUAT KONTES

Search:

No	Nama Kontes	Nama Soal/Mode	Tipe/Durasi	Waktu	Actions
1	Uji Coba [SD] (0 Coin) OWLINE_nellco	Latihan Bahasa Indonesia Public (Close Key) [(Website & Apps)]	waktu durasi 60 menit	2018-04-05 09:00:00 2018-04-05 17:00:00	  

Melihat peserta

Memasukkan soal

PREVIOUS 1 NEXT

Buat Kontes

- Pada menu, klik **kontes**
- Klik **buat kontes**
- Masukkan nama kontes dan jenjang
- List token isi acak
- Masukkan **angka 0** pada **harga coin**
- Mode penyisihan: public
- Mode kunci: close key
- Mode tampilan: Website & Apps

BUAT KONTES

Nama Kontes

Jenjang

Link Token


Harga Coin Kunci Jawaban

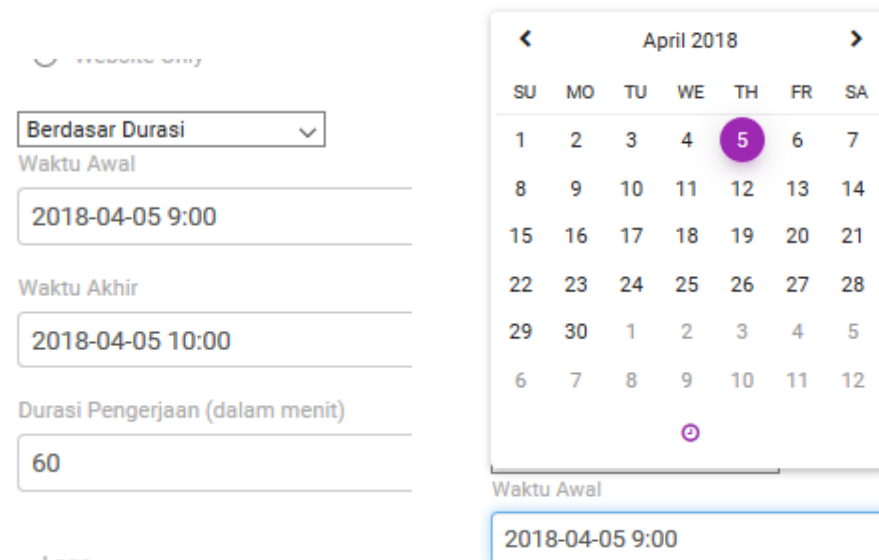
Mode Penyisihan
 Public
 Public Paid

Mode Kunci
 Close Key
 Open Key

Mode Tampilan
 Website & Apps
 Apps Only
 Website Only

Buat kontes (cont.)

- Set waktu '**berdasarkan durasi**'
- **Waktu awal** adalah tanggal & jam kontes dimulai
- **Waktu akhir** adalah tanggal & jam kontes berakhir
- Setelah klik **submit** anda akan kembali ke halaman kontes. Klik ikon  untuk **memasukkan soal** yang sudah dibuat



Berdasar Durasi

Waktu Awal

2018-04-05 9:00

Waktu Akhir

2018-04-05 10:00

Durasi Pengerjaan (dalam menit)

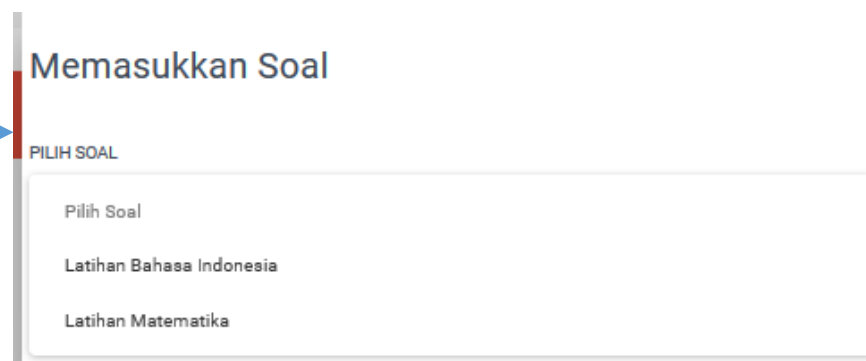
60

April 2018

SU	MO	TU	WE	TH	FR	SA
1	2	3	4	5	6	7
8	9	10	11	12	13	14
15	16	17	18	19	20	21
22	23	24	25	26	27	28
29	30	1	2	3	4	5
6	7	8	9	10	11	12

Waktu Awal

2018-04-05 9:00



Memasukkan Soal

PILIH SOAL

Pilih Soal

Latihan Bahasa Indonesia

Latihan Matematika

Penilaian

Dashboard / Penilaian Kontes

PENILAIAN

Melihat nilai peserta

Refresh Soal

Download nilai

No ▾ Tryout/Tipe Pengerjaan ▾

1 Uji Coba waktu durasi

Search

Actions



PREVIOUS 1 NEXT

Dashboard / Penilaian Kontes / Penilaian User

Data Penilaian User

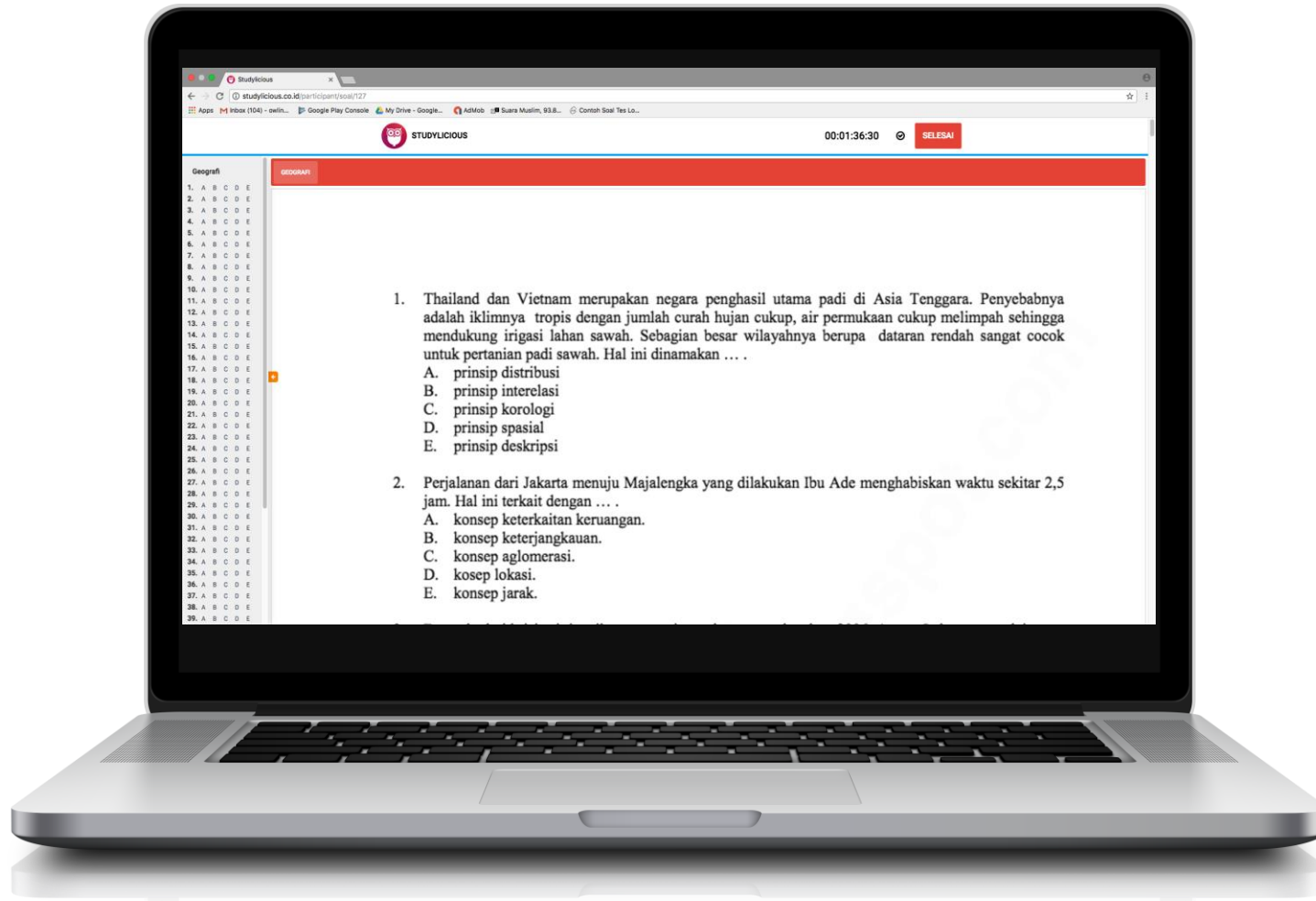
No	Nama	Email	Waktu Mulai	Status	Benar	Salah	Kosong	Nilai	Nilai Maksimal	Feedback
1	nina ivana	ninavana04@yahoo.com	2018-03-30 11:56:20	sudah	22	13	0	66	105	semoga lain kali ada listeningnya :)
2	ikhana indaka zuffa	ikhanaandakazuffa@gmail.com	2018-04-01 17:21:02	sudah	19	16	0	57	105	nomor soal dan jawaban tdk sesuai, jd bingung kalau mau jawab.
3	Wolfa Christy	wolfabangart8@gmail.com	2018-03-30 20:48:00	sudah	19	16	0	57	105	
4	Irenia Jastisia	goghjean1@gmail.com	2018-04-01 17:11:31	sudah	11	23	1	33	105	Good
5	runul	rahmanrunula@gmail.com	2018-03-31 08:15:03	sudah	5	30	0	15	105	susah
6	Andhara Dewi Nilam Sari	densaandhara@gmail.com	2018-03-31 23:13:18	sudah	4	17	14	12	105	
7	hanifah elia guvranny	hanifahelia@gmail.com	2018-03-31 20:30:16	sudah	0	0	35	0	105	
8	Burhanudin Rasyid	hanumulem@gmail.com	2018-03-30 22:27:17	sudah	0	5	30	0	105	Sip
9	Widya Rahma	widyarahma3@gmail.com	2018-03-30 21:15:45	sudah	0	6	29	0	105	
10	Qarb	qfathan3@gmail.com	2018-04-01 20:59:59	sudah	0	0	35	0	105	

Lihat Nilai Peserta

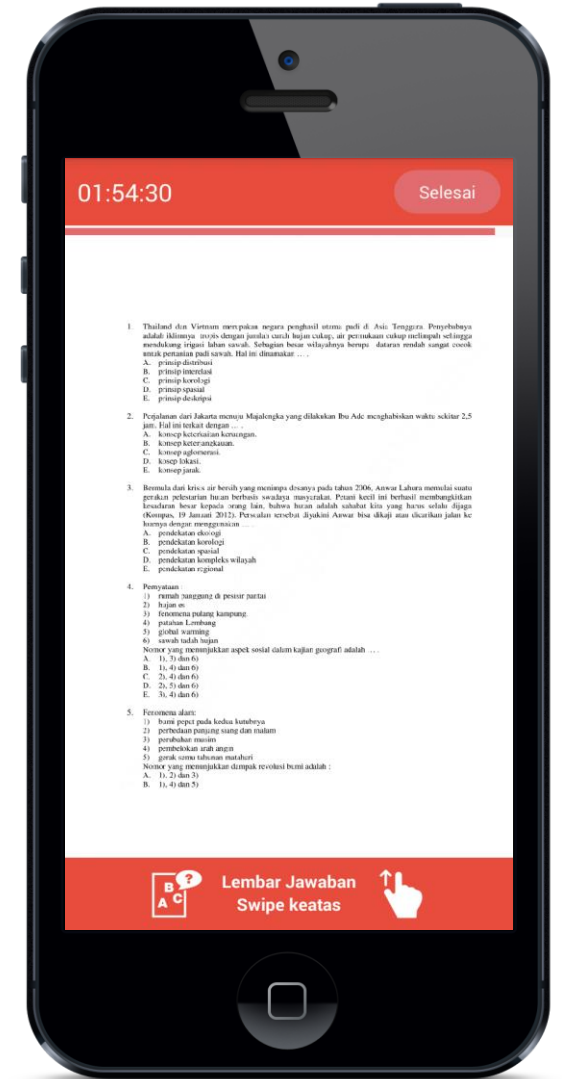
no	username	nama	email	attemp	waktu_awal	status	benar	salah	kosong	nilai	feedback	butirsoal
1	ninavana04	nina ivana	ninavana04@yahoo.com	1	2018-03-30 11:56:20	sudah	22	13	0	66	semoga lain kali ada listeningnya :)	[B]";A";B";A";A";B";C";D";C";C";C";E";B";D";B";E";E";A";D";A";A";A";B";A";D";
2	wolfabangart88	Wolfa Christy	wolfabangart88@gmail.com	9	2018-03-30 20:48:00	sudah	19	16	0	57	nomor soal dan jawaban tdk sesuai, jd bingung kalau mau jawab.	[C]";A";B";A";A";E";B";D";E";B";D";D";D";D";D";E";A";D";A";A";E";E";A";D";
3	ikhana	ikhana indaka zuffa	ikhanaandakazuffa@gmail.com	2	2018-04-01 17:21:02	sudah	19	16	0	57	nomor soal dan jawaban tdk sesuai, jd bingung kalau mau jawab.	[C]";A";B";A";A";E";B";D";E";B";D";D";D";D";D";E";A";D";A";A";E";E";A";D";
4	irenia	Irenia Jastisia	goghjean1@gmail.com	1	2018-04-01 17:11:31	sudah	11	23	1	33	Good	[C]";A";B";B";E";C";D";D";E";C";B";D";A";D";D";C";B";E";A";E";B";A";A";E";E";
5	clung	runul	rahmanrunula@gmail.com	0	2018-03-31 08:15:03	sudah	5	30	0	15	susah	[D]";A";C";B";E";E";B";C";A";D";D";C";C";C";E";D";A";C";C";A";B";E";D";C";A";
6	am_sns	Andhara Dewi Nilam Sari	densaandhara@gmail.com	2	2018-03-31 23:13:18	sudah	4	17	14	12		[E]";B";D";
7	asavilavia	belvita	ninawarsini@gmail.com	2	2018-03-31 22:04:59	sudah	0	0	35	0		[E]";B";D";
8	anjas	Anjas Hendrawan	hikarugo61@yahoo.com	0	2018-03-30 12:16:53	sudah	0	2	33	0		[E]";B";D";
9	abduj	Qarb	qfethan3@gmail.com	0	2018-04-01 20:59:59	sudah	0	0	35	0		[E]";B";D";
10	widyarahma1812	Widya Rahma	widyarahma3@gmail.com	6	2018-03-30 21:15:45	sudah	0	6	29	0		[E]";B";D";
11	hanumulem	Burhanudin Rasyid	hanumulem@gmail.com	195	2018-03-30 22:27:17	sudah	0	5	30	0	Sip	[A]";B";C";D";E";
12	hanifahguvranny	hanifah elia guvranny	hanifahelia@gmail.com	1	2018-03-31 20:30:16	sudah	0	0	35	0		[E]";B";D";

Hasil Download Excel

Untuk Siswa



Versi Website



Versi Android

Terimakasih



Feed your brain with Studylicious!

www.studylicious.co.id